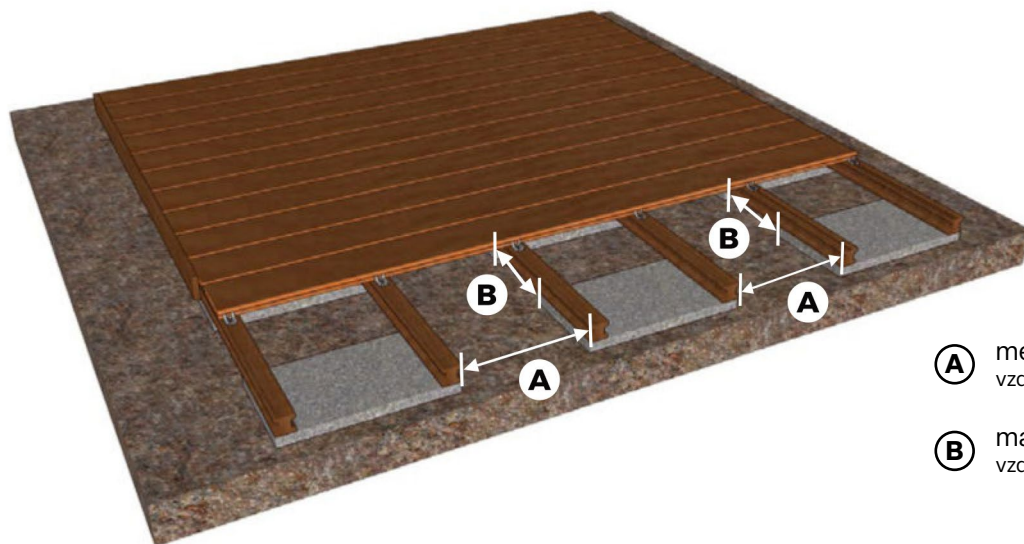


INSTALACE TERAS TERAFEST

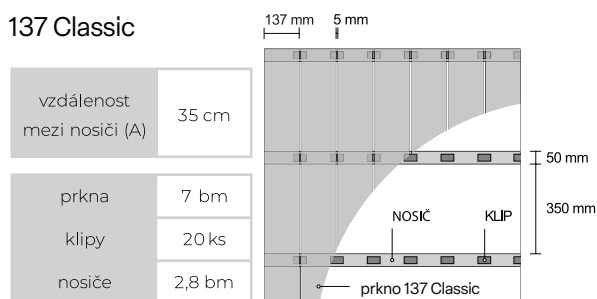
Klíčem k dlouhé životnosti a atraktivnímu vzhledu teras jsou kvalitní prkna a správný způsob jejich montáže. Výhodou plnoprofilových prken TERAFEST® je, že se nemusí složitě kotvit k podloží. Prkna se rychle a snadno montují, což šetří čas i peníze. Prkna TERAFEST® lze navrtávat, zkracovat nebo zařezávat stejně jako běžná prkna ze dřeva. Velkou výhodou je, že kompozit lze po zahřátí ohýbat. To je ideální vlastnost pro tvarování zakončovacích lišt do atypických křivek a oblouků, především u bazénů a vířivek nebo kolem schodů.



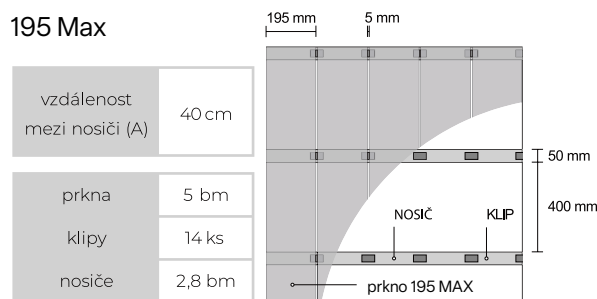
- A** mezera mezi nosiči (od kraje ke kraji)
vzdálenost je pro každý profil rozdílná
- B** maximální nepodložená část nosiče
vzdálenost je pro různé druhy nosičů odlišná

VZDÁLENOST MEZI NOSIČI (A) + SPOTŘEBA MATERIÁLU NA 1 M² TERASY

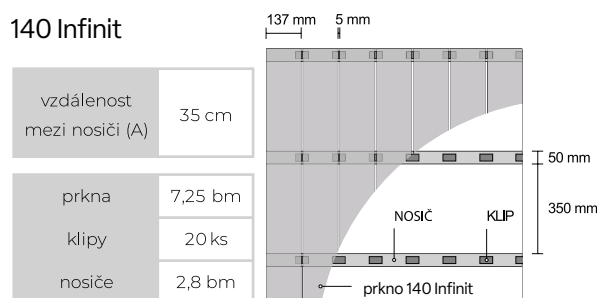
137 Classic



195 Max



140 Infinifit



TERASY TERAFEST INSTALACE

PODLOŽÍ TERASY



zhuťněné štěrkopískové lože
s betonovými podpěrami



hydroizolace nebo betonová deska



jiná nosná konstrukce

INSTALACE NOSIČŮ



MAX. NEPODLOŽENÁ ČÁST NOSIČE (B)

WPC NOSIČ 50 × 30	15 cm
WPC NOSIČ 50 × 50	30 cm
AL - NOSIČ 25 × 35	40 cm
AL - NOSIČ 40 × 40	60 cm
AL - NOSIČ 75 × 40	100 cm



INSTALAČNÍ VIDEO
<https://youtu.be/SlgX3mgcgSI>



MONTÁŽNÍ NÁVODY
<https://www.terafest.cz/ke-stazeni/>